



MINISTERSTWO
ŚRODOWISKA



GOSPODARKA ODPADAMI



Joanna Darska
Departament Gospodarki Odpadami
Katowice, dnia 22 października 2015 r.



Cele określone przez Unię Europejską

50% recyklingu
i przygotowania do
ponownego użycia
papieru, metali
tworzyw
sztucznych
i szkła
(do końca 2020 r.)

70% recyklingu,
przygotowania do
ponownego
użycia i odzysku
odpadów
budowlanych
i rozbiórkowych
(do końca 2020 r.)

Ograniczenie
do 50%
w 2013 r. i 35%
w 2020 r.
składowania
odpadów
komunalnych
ulegających
biodegradacji

Wdrożenie
hierarchii
postępowania
z odpadami

Cele określone przez Unię Europejską

masa odebranych odpadów
komunalnych (stan wyjściowy - 2014 r.)

10 340 988,75 Mg

poziom recyklingu papieru, metali,
tworzyw sztucznych i szkła do
osiągnięcia na 2020 r.

50%

masa odpadów papieru, metali, tworzyw
sztucznych i szkła, które powinna być
poddana recyklingowi, aby osiągnąć
poziom na 2020 r.

1 857 241,58 Mg

masa odpadów papieru, metali, tworzyw
sztucznych i szkła poddanych
recyklingowi w 2014 r.

879 848,66 Mg



Porównanie danych za lata 2012 -2014

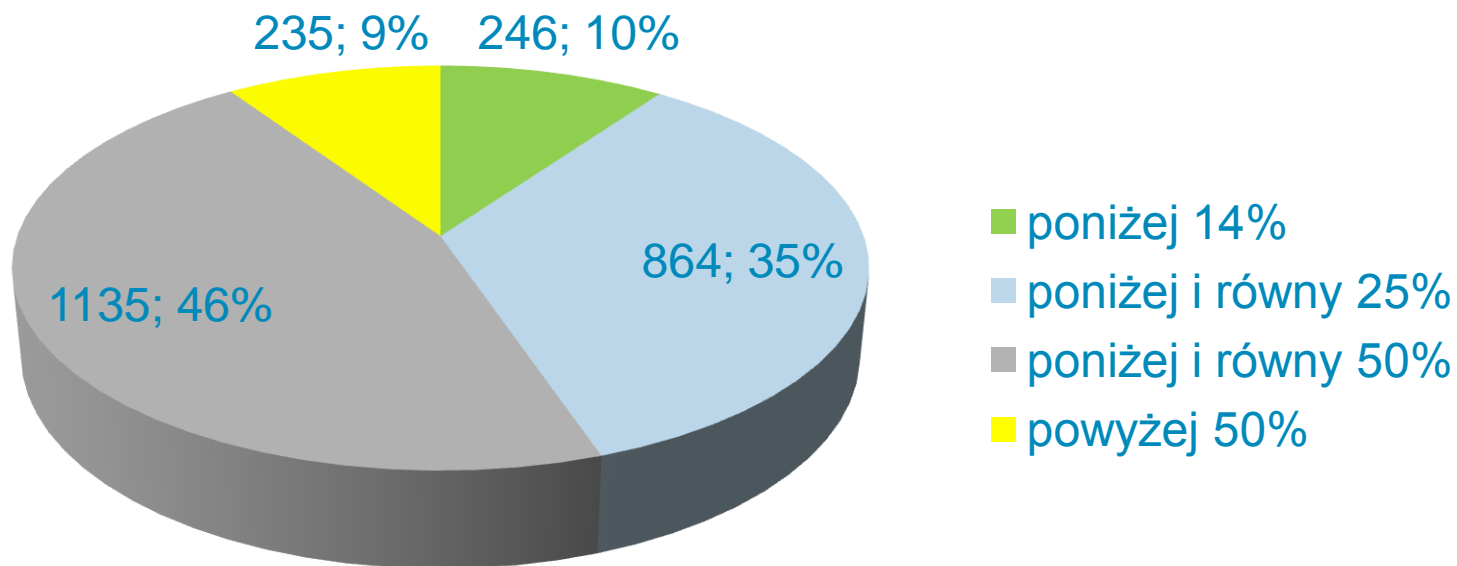
	2012 r.	2013 r.	2014 r.
Łączna masa odebranych odpadów komunalnych	9 074 821,80 Mg	10 997 729,84 Mg	10 340 988,75 Mg
Łączna masa odebranych 4 frakcji	1 080 311,25 Mg	932 688,14 Mg	1 122 679,08 Mg
Masa 4 frakcji poddanych recyklingowi i przygotowanych do ponownego użycia	579 990,40 Mg	810 517,2 Mg	879 848,66 Mg
Poziom recyklingu i przygotowania do ponownego użycia 4 frakcji dla Polski (poziom z rozporządzenia)	18% (10%)	22% (12%)	25% (14%)
Liczba i procent gmin, które osiągnęły wymagany poziom recyklingu i przygotowania do ponownego użycia 4 frakcji	837 (34%)	1902 (76,7%)	2234 (90,1%)





Osiąganie poziomu recyklingu 4 frakcji w gminach

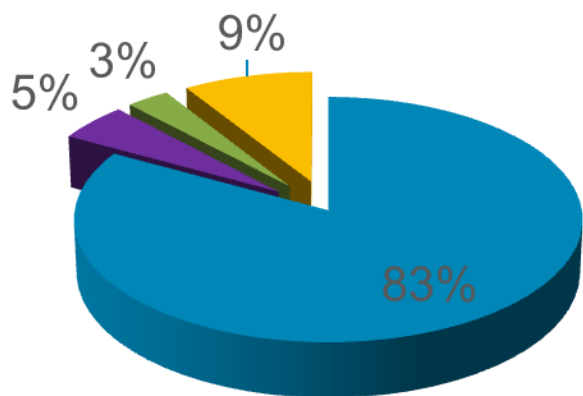
Liczba gmin w Polsce, które osiągnęły poziom





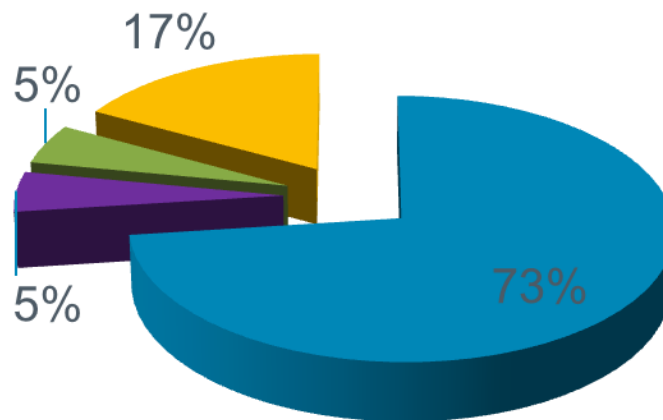
Masa odebranych odpadów komunalnych w 2013 i 2014 r.

Łączna masa odpadów komunalnych odebranych w 2013 r. – 10 997 729,84Mg



- zmieszane odpady komunalne
- 4 frakcje - selektywnie
- frakcja sucha selektywnie
- inne selektywnie (np. WEEE, odzież. itp..)

Łączna masa odpadów komunalnych odebranych w 2014 r. – 10 340 988,75Mg

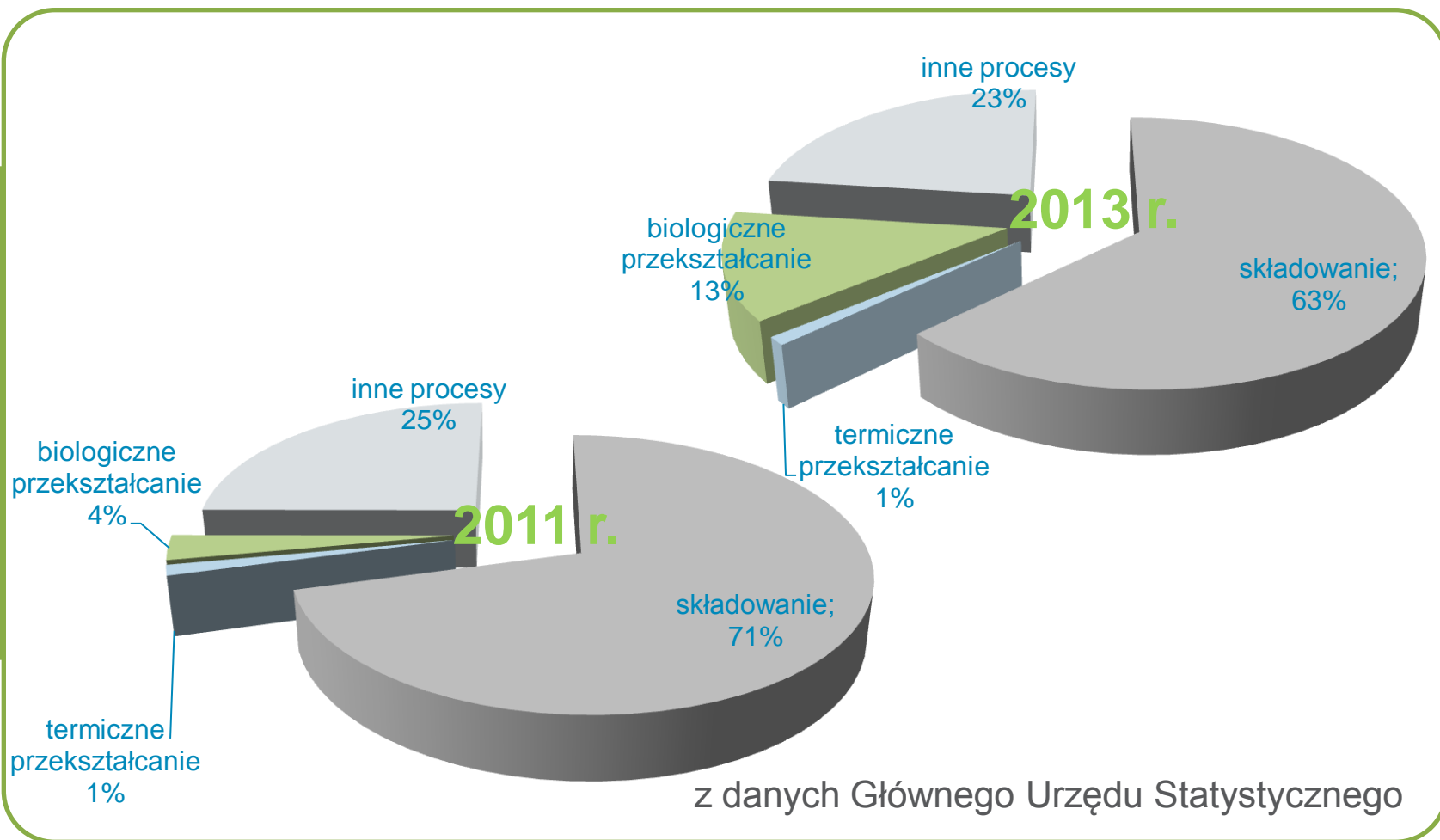


Dane ze sprawozdań Marszałków. Sprawozdania za 2014 r. są w trakcie weryfikacji

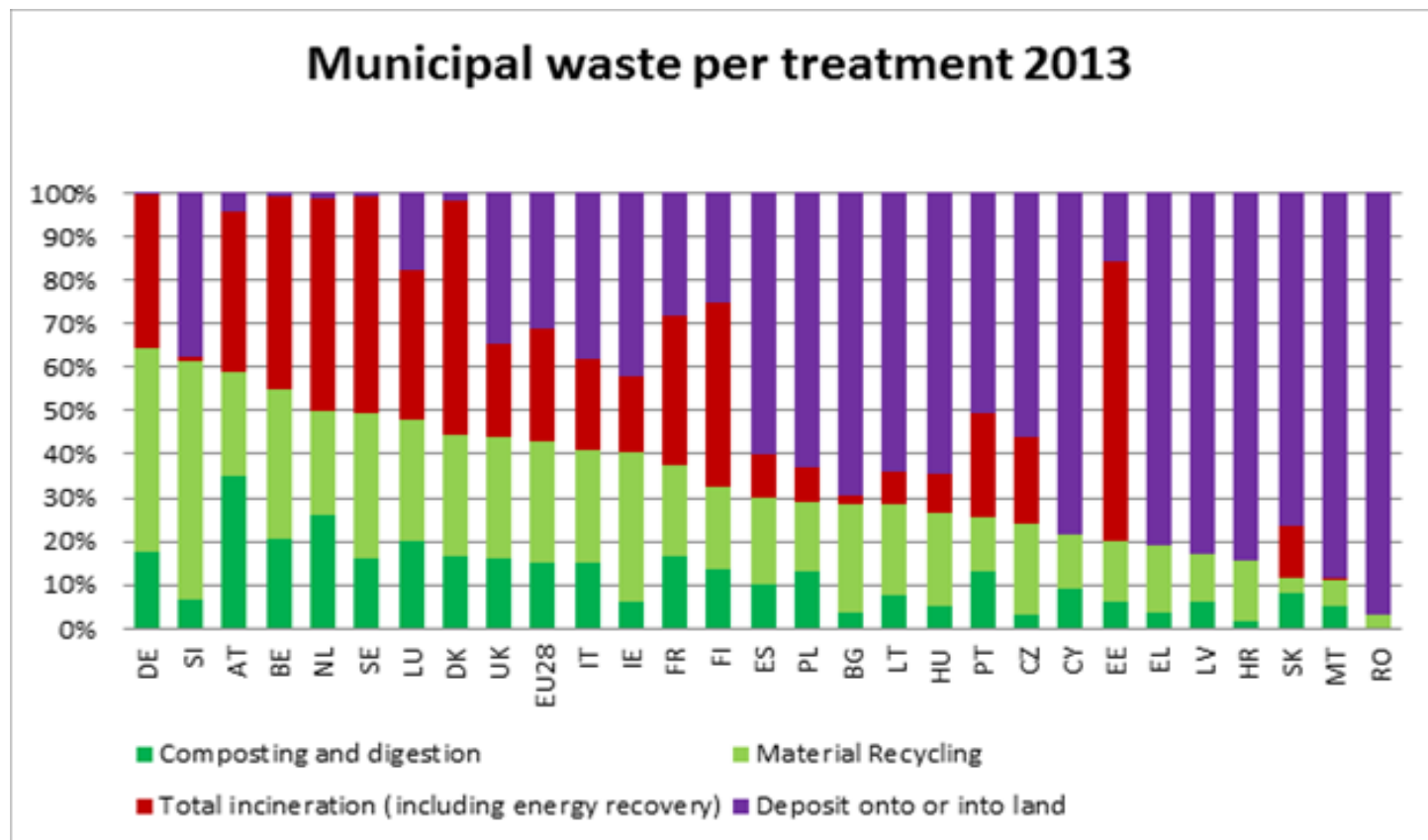




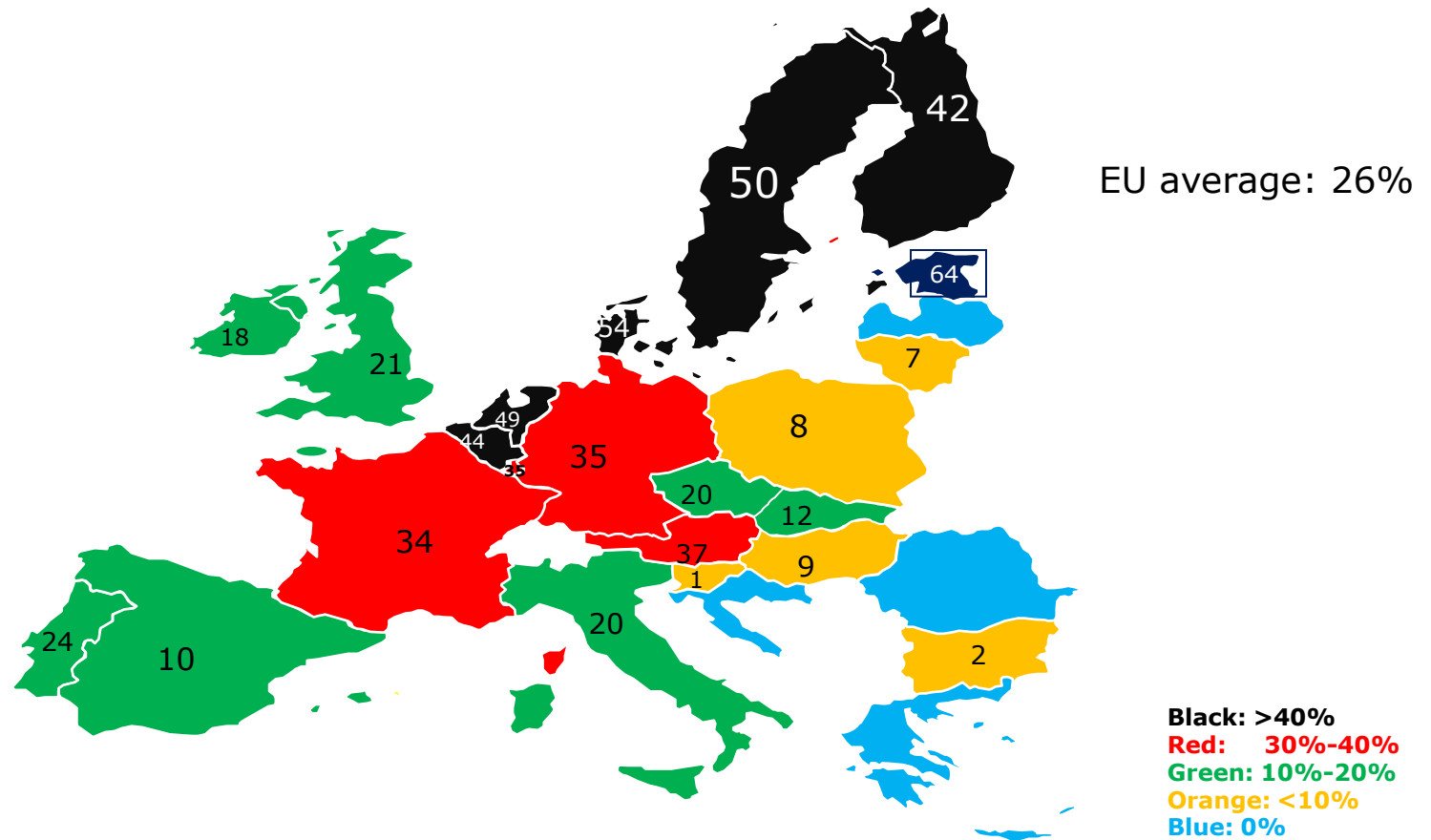
Zagospodarowanie odpadów komunalnych w Polsce (2011 i 2013 r.)



Compliance promotion initiative – Municipal waste (3)



% rates in incineration of MSW - 2013



Source: EUROSTAT, 2015

Cyprus & Malta



MINISTERSTWO
ŚRODOWISKA



EMAS
Zweryfikowany
system zarządzania
środowiskowego
PL 2.14-003-30



DZIĘKUJĘ ZA UWAGĘ

Joanna Darska